GO-KO

GO-KO, govedoreja, d.o.o.
SKUPINA FARME IHAN

LETNO POROČILO 2015

GO-KO

LETNO POROČILO 2015

KAZALO

		Stran:
Izjava poslovodstva		4
UVOD	1.	5
Predstavitev družbe GO-KO, d.o.o.	1.1.	6
Predstavitev skupine Farme Ihan	1.2.	7
Poslovanje v letu 2015	1.3.	8
Strategija, vizija in poslanstvo družbe	1.4.	8
Načrti za leto 2016	1.5.	9
POSLOVNO POROČILO	2.	11
Poslovno okolje	2.1.	12
Poslovanje po poslovnih funkcijah	2.2.	13
Upravljanje s tveganji	2.3.	16
Dogodki po datumu bilance	2.4.	16
Izjava poslovodstva o delujočem podjetju	2.5.	17
RAČUNOVODSKO POROČILO	3.	19
Bilanca stanja	3.1.	20
Izkaz poslovnega izida	3.2.	22
Izkaz drugega vseobsegajočega donosa	3.3.	23
Izkaz denarnega toka	3.4.	24
Izkaz gibanja kapitala 2015	3.5.	26
Izkaz gibanja kapitala 2014	3.6.	27
Kazalniki	3.7.	28
Računovodske usmeritve	3.8.	29
Pojasnila k bilanci stanja	3.9.	31
Pojasnila k izkazu poslovnega izida	3.10.	43
Druga razkritja	3.11.	47
POROČILO NEODVISNEGA REVIZORJA		50

Izjava poslovodstva

Vodstvo družbe GO-KO, d. o. o. v skladu z določili Zakona o gospodarskih družbah zagotavlja, da je Letno poročilo za leto 2015 z vsemi sestavnimi deli sestavljeno in objavljeno v skladu z ZGD-1 in Slovenskimi računovodskimi standardi.

Vodstvo družbe GO-KO, d. o. o. izjavlja, da je računovodsko poročilo za leto 2015 sestavljeno v skladu s slovenskimi standardi računovodskega poročanja in da je podan resničen in pošten prikaz sredstev in obveznosti, finančnega položaja in poslovnega izida družbe.

Letno poročilo je vodstvo družbe sprejelo dne 29.4.2016.

Direktor družbe:
Mag.Marko Višnar, DVM, MBA

UVOD

1.1. Predstavitev družbe GO-KO, d.o.o.

Polni naziv:	**GO-KO, govedoreja, d.o.o.**
Sedež podjetja:	Roška cesta 023, KOČEVJE
Direktor:	Mag.Marko Višnar, DVM, MBA
Osnovna dejavnost družbe:	01.210 reja govedi
Število zaposlenih (31.12.2015):	39
Leto ustanovitve:	2003
Osnovni kapital (31.12.2015):	8.763 EUR
Reg.št.:	Okrožno sodišče v Ljubljani, vl.št.1/37742/00, 23.4.2003
Matična številka:	1821644
Davčna številka:	10506187
Transakcijski račun:	02300-0253697889; NLB, d.d. 19100-0010125108; odprt pri Deželni banki Slovenije, d.d. 05100-8012431027; odprt pri Abanki Vipa, d.d.
Velikost družbe	Majhna gospodarska družba
Lastništvo	100 % lastnik je družba Farme Ihan, d.d.

1.2. Predstavitev skupine Farme Ihan

Skupino Farme Ihan na dan 31.12.2015 sestavlja 7 delujočih družb v večinski lasti. Najpomembnejše dejavnosti skupine so poljedelstvo, živinoreja, pridelava mesa in mesnih izdelkov ter proizvodnja mleka.

Organigram skupine Farme Ihan na dan 31.12.2015

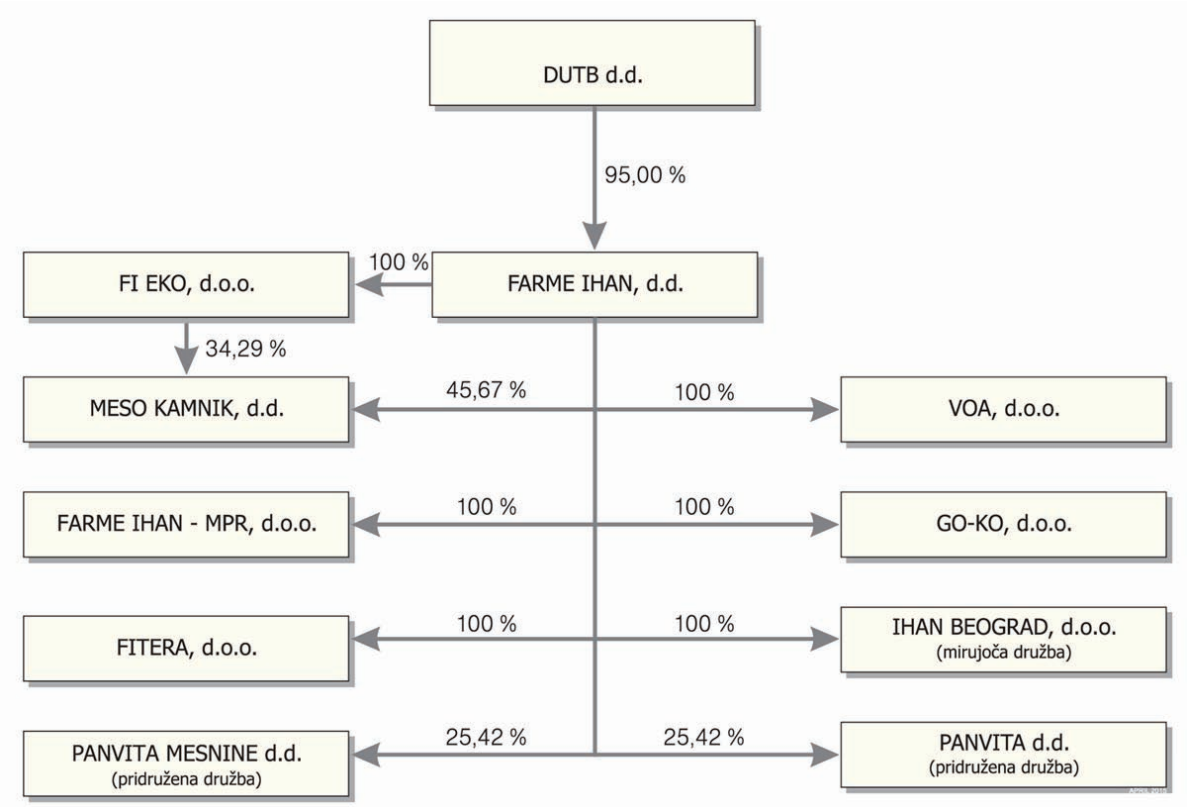

Poslovanje v skupini Farme Ihan lahko razdelimo na kmetijski in mesnopredelovalni del. Kmetijski del obsega poljedelstvo, prašičerejo in govedorejo.

Integrirano poslovanje družb v skupini omogoča potrošniku uživanje kakovostnega mesa in mesnih izdelkov slovenskega porekla.

1.3. Poslovanje v letu 2015

Družba GO-KO, d.o.o. je v letu 2015 ustvarila čiste prihodke od prodaje v višini 2,13 mio EUR. Glavnino prihodkov družba ustvari v svoji glavni dejavnosti, in sicer s proizvodnjo in prodajo mleka. V letu 2015 je bilo prodano 6,37 milijonov litrov mleka, kar je 4,2 odstotka več v primerjavi z letom 2014. Kljub višji količini prodanega mleka so bili doseženi prihodki v letu 2015 za 16 odstotkov nižji v primerjavi z letom 2014, kar je posledica padca prodajne cene mleka. Padec povprečne prodajne cene mleka za 21 odstotkov pa je tudi negativno vplival na rezultat poslovanja družbe. Tako je družba GO-KO, d.o.o. v letu 2015 dosegla negativni čisti poslovni izid obračunskega obdobja v višini -323.062 EUR.

Na področju proizvodnih rezultatov družba še napreduje, saj se glede na dosedanje pozitivne rezultate nadaljuje prestrukturiranje proizvodnje. V primerjavi s preteklim letom se je povečala količina prodanega mleka na krmni dan za 3,2 odstotka (višja produktivnost živali).

Na področju kadrov se nadaljuje z izobraževanjem delavcev, na področju delovne opreme pa z minimalnimi investicijami (rabljena oprema) in vzdrževanjem s čimer se odpravljajo ozka grla, ki so družbo pestila v preteklih letih.

Zaradi vseh dosedanjih dosežkov in nadaljnje rasti produktivnosti tudi v letu 2016, verjamemo, da bomo z nadaljevanjem prestrukturiranja proizvodnje dosegli načrtovane rezultate ter s tem zagotovili dolgoročno poslovno uspešnost družbe.

1.4. Strategija, vizija in poslanstvo družbe

Poslovanje družbe GO-KO, d.o.o. obsega proizvodnjo mleka namenjenega prodaji, vzrejo živine za obnovo osnovne črede ter pridelavo krme za lastne potrebe. Družba je močno vpeta v okolje v katerem posluje, saj obdeluje večino okoliških površin.

Poslanstvo družbe GO-KO, d.o.o. je oskrba trga s kakovostnim mlekom in vzdrževanje kmetijskih površin v Kočevski dolini.

Vizija družbo vodi k izboljšanju proizvodnih pogojev in rezultatov ob nespremenjenem obsegu obdelave kmetijskih zemljišč, postopni diverzifikaciji proizvodov in dolgoročnemu doseganju pozitivnega poslovnega izida.

1.5. Načrti za leto 2016

V letu 2016 se bo nadaljevalo s prestrukturiranjem živinorejske proizvodnje s poudarkom na izboljševanju produktivnosti na področju proizvodnje mleka, kar bo omililo negativne posledice napovedane nizke prodajne cene mleka.

Cilji za programsko obdobje

- Izboljšanje ekonomičnosti poslovanja družbe,
- boljša likvidnost,
- mlečnost po kravi 9.000 litrov,
- povečanje dolgoživosti krav v proizvodnem ciklu,
- boljša izkoriščenost zemljišč,
- izboljšanje krme.

Zastavljene cilje bomo dosegli z izvajanjem naslednjih ukrepov:

- Spremenjeni tehnološki postopki reje tako krav kot mlade plemenske živine,
- spremenjena prehrana v vseh fazah ciklusa tako krav kot mlade plemenske živine,
- zagotovitev ustreznih prehranskih, prostorskih in vodstvenih pogojev (management),
- pravočasna obnova travnih površin,
- spremenjeni tehnološki postopki za pridelavo krme,
- koncentriranje živine na manj lokacij (posledično manj ljudi).

POSLOVNO POROČILO

2.1. Poslovno okolje

Po podatkih SURS-a so se cene proizvodov in storitev za tekočo porabo v kmetijstvu v letu 2015 znižale v povprečju za 0,9 odstotka, v primerjavi z letom poprej pa so bile nižje v povprečju za 2,8 odstotka. Med proizvodi in storitvami za tekočo porabo v kmetijstvu so bile v letu 2015 največje pocenitve v skupini energija in maziva za povprečno 14,3 odstotka ter semena in sadike za povprečno 1,5 odstotka. Cene krmil so bile stabilne in večji del leta 2015 nespremenjene. V drugi polovici leta je bilo zaradi manjših sprememb cen žit in drugih proizvodov zaslediti minimalno rast. Tako so se v letu 2015 v povprečju zvišale cene krmil za 0,1 odstotka. Največje zvišanje cen pa je bilo pri cenah gnojil, te so bile v primerjavi z letom 2014 povprečno višje ta 7,5 odstotka.

Proizvodi in storitve za investicije v kmetijstvu so se v letu 2015 podražili v povprečju za 2,3 odstotka. Cene opreme so se v letu 2015 zvišale v povprečju za 2,3 odstotka, cene zgradb pa za 2,1 odstotka. Na višje cene opreme so vplivale višje cene mehanizacije za spravilo pridelkov za 7,1 odstotka, višje cene za mehanizacijo za pripravo tal, setev, nego in zaščito rastlin za 3,4 odstotka ter višje cene mehanizacije in druge opreme na kmetiji za 1,9 odstotka, navaja SURS.

Povprečne letne stopnje rasti cen vhodnih surovin v kmetijstvu in kmetijskih pridelkov pri pridelovalcih, Slovenija, 2011– 2015 (vir: SURS)

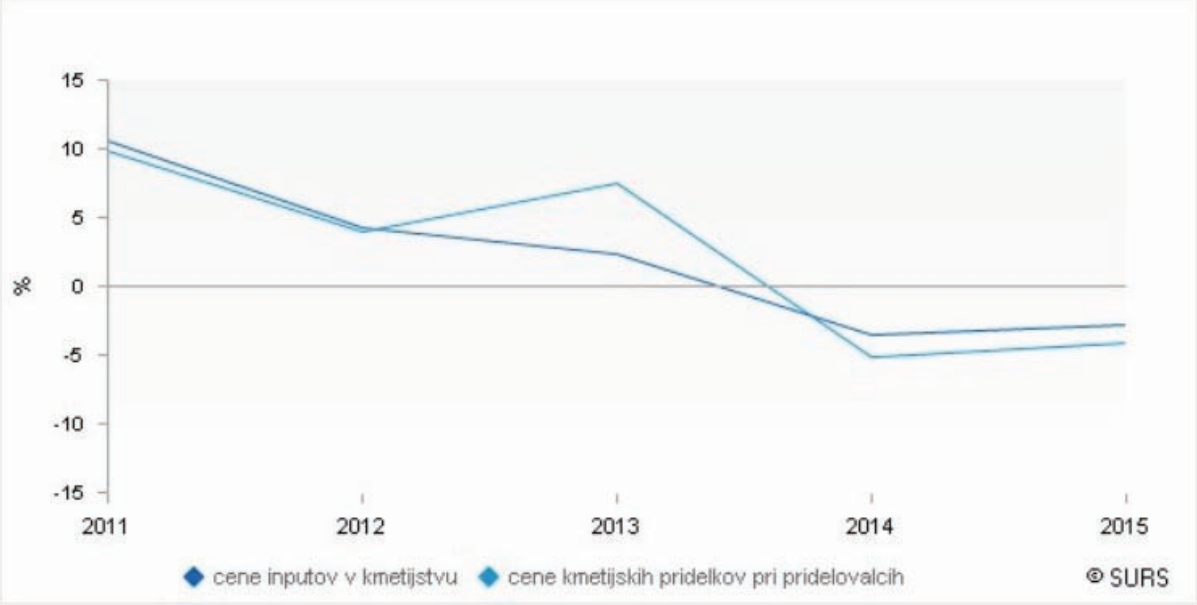

Po podatkih Statističnega urada RS je bilo v letu 2015 s kmetijskih gospodarstev v Sloveniji odkupljenih skoraj 553.700 ton mleka, kar je 4,1 odstotka več kot v letu 2015. Od tega so slovenske mlekarne odkupile skoraj 339.400 ton mleka, kar je 2,1 odstotka več kot v letu 2014.

Povprečna odkupna cena mleka je bila v letu 2015 za 17,9 odstotka nižja kot v preteklem letu in je po podatkih SURS-a znašala je 0,29 EUR za liter mleka.

Po podatkih Kmetijskega inštituta Slovenije je povprečni strošek prireje mleka pri mlečnosti 6.500 litrov mleka na kravo v letu 2015 znašal 35,6 centa/liter (ob upoštevanju subvencij), kar je na ravni leta 2014.

2.2. Poslovanje po poslovnih funkcijah

V družbi GO-KO, d.o.o. ločeno spremljamo poslovanje v poljedelstvu, poslovanje na farmah ter stroške uprave. Dejavnost poljedelstva je pridelava krme za lastne potrebe, dejavnost na farmah pa proizvodnja mleka in reja govedi za obnovo osnovne črede.

Poljedelstvo

Med prihodki poljedelstva so prihodki, ki jih družba ustvari z razvozom gnojevke iz prašičje farme Klinja vas za matično družbo Farme Ihan d.d. ter prihodki od prodaje rži.

Stroški v dejavnosti poljedelstva so bili v letu 2015 za 1,5 odstotka višji v primerjavi s preteklim letom, kar je v največji meri posledica višjih stroškov najemnine za zemljišča. Na višino stroškov v poljedelstvu ima družba GO-KO, d.o.o. minimalni vpliv, saj so vezani na obdelavo površin, ki jih najema in jih želi najemati tudi v bodoče.

Za potrebe prehrane lastne živine je družba v letu 2015 pridelala naslednje količine osnovne krme:

v kg

	Leto 2015
Seno	1.029.700
Koruzna silaža	6.055.485
Slama, stelja	410.550
Travnata silaža	6.807.396
Paša	6.160.000
Rž	338.360
Skupaj	20.801.491

Farme

Na področju farm se je v letu 2015 nadaljevalo izvajanje aktivnosti za zagotavljanje kvalitetne oskrbe živali ter aktivnosti v smeri izboljševanja proizvodnih rezultatov z nadaljevanjem prestrukturiranja proizvodnje. Proizvodnja mleka je v letu 2015 znašala 6,67 mio litrov mleka, kar je 3,9 odstotka več v primerjavi z letom 2014.

Na prihodkovni strani farm poleg prihodkov iz naslova prodaje mleka, nastopajo tudi prihodki od prodaje osnovne in obratne črede ter prihodki od usredstvenih lastnih proizvodov.

Med stroški delovanja farm, ki s 64,9 odstotki predstavljajo največji delež stroškov poslovanja družbe, največja deleža zavzemajo stroški krme in stroški dela zaposlenih na farmah.

Povprečno število krav v letu 2015 je bilo 806 kar je za 0,6 odstotka več v primerjavi s povprečjem leta 2014.

Pregled gibanja števila krav in proizvodnje mleka na kravo po letih

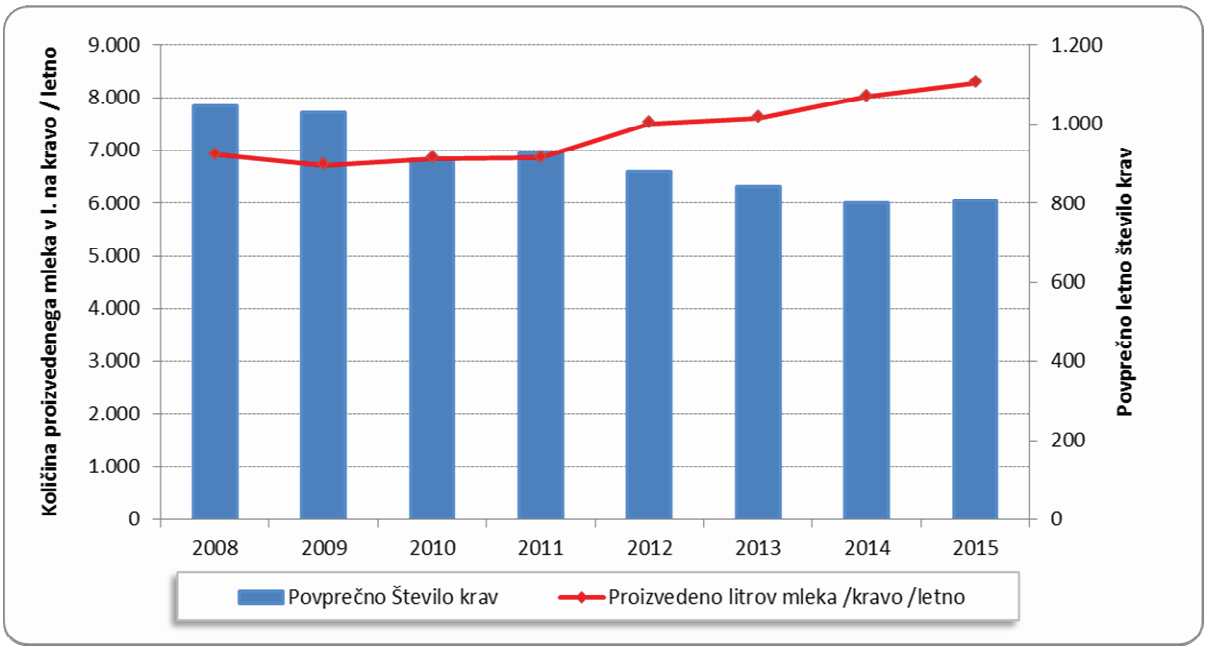

Zaposleni

V družbi je na dan 31.12.2015 zaposlenih 39 delavcev.

Izobrazbena struktura zaposlenih:

Stopnja izobrazbe	31.12.2015	31.12.2015
osnovna šola ali manj	12	14
III.	2	3
IV.	9	10
V.	11	12
VI.	4	4
VII.	1	1
VIII.	0	0
Skupaj	39	44

Družba je izplačevala plače v skladu s Kolektivno pogodbo za kmetijstvo in agroživilsko dejavnost. Plače so bile izplačane redno mesečno in to najkasneje do 18. v mesecu za pretekli mesec.

Zaposlenim je družba omogočala interno in eksterno izobraževanje s področja živinoreje, poljedelstva in proizvodnje mleka.

Varovanje okolja

Družba je na vseh svojih farmah izvajala vse ekološke naloge na osnovi setveno gnojilnega načrta. Ta je izveden strokovno in v celoti upošteva zahteve iz uredbe o vnosu nevarnih snovi in rastlinskih hranil v tla (Ur.list 68/96) ter omejitvami na vodozbirnih in vodovarstvenih območjih.

2.3. Upravljanje s tveganji

V družbi GO-KO, d.o.o. se zavedamo izpostavljenosti tveganjem. Za njihovo obvladovanje je ključno sistematično spremljanje dejavnikov, ki vplivajo na njihovo velikost.

Opredelitev	Obvladovanje
Prodajno tveganje Med prodajnimi tveganji je največje tveganje družbe predvsem v njeni specializaciji v proizvodnjo mleka, prodajo pretežno enemu kupcu ter tveganja na področju gibanja odkupnih cen mleka.	Prodajna tveganja poskušamo omiliti z ustvarjanjem dodatnih prihodkov s prodajo plemenske črede, prodajo rži, odvozom gnojevke. Tveganja na področju odkupnih cen mleka obvladujemo z stalim spremljanjem trga in iskanjem ugodnejših prodajnih pogojev.
Tveganja na področju nabave Pri procesu nabave so dejavniki tveganja povezani z nabavnimi cenami krmnih žit	Pri procesu nabave so dejavniki tveganja povezani z obvladovanjem nepričakovanih sprememb cen krmnih žit, dobavnih rokov in kakovosti vhodnih surovin. Tveganja na tem področju znižujemo s terminskimi nakupi (soja, repica, sončnica…) in nakupom žit ob žetvah, v obsegu, ki nam ga dovoljujejo likvidnostne razmere.
Tveganja na področju proizvodnih procesov Se nanašajo na nedelovanje ključne opreme ter zdravstveno stanje živali	Tveganja iz naslova proizvodnih procesov, ki se nanašajo na nedelovanje ključne opreme, se omejujejo z rednimi vzdrževalnimi pregledi, nujno zalogo rezervnih delov in strokovno usposobljenimi sodelavci. Kot relativno visoko tveganje nastopa tveganje zdravstvenega stanja živali, vključno s plemensko čredo. Tovrstna tveganja družba obvladuje z doslednim izvajanjem veterinarsko sanitarnega reda, bio-varnostnih ukrepov in neposredno prisotnostjo veterinarske službe, ki skrbi za preventivo. Premoženje družbe je primerno zavarovano, zato izpostavljenost premoženjskim tveganjem ni visoka.
Tveganja iz varstva pri delu Tveganja so povezana predvsem z poškodbami v proizvodni	Tveganja iz varstva pri delu so opredeljena z ustreznimi pravilniki, ki predpisujejo tudi ukrepe za zagotavljanje ustrezne varnosti zaposlenih pri delu.
Valutno tveganje Tveganje zaradi spremembe deviznega tečaja	Poslovanje družbe je večinoma omejeno na slovenski trg oziroma trg EU, zato družba ni izpostavljena valutnim tveganjem.
Obrestno tveganje Tveganje spremembe obrestne mere	Dobljeni krediti družbe so vezani na gibanje EURIBOR-a, povečan za fiksni pribitek
Likvidnostno tveganje Tveganje zaradi nastanka kratkoročne plačilne nesposobnosti družbe	Z usklajevanjem ročnosti terjatev in obveznosti obvladujemo denarne tokove in skušamo optimizirati kratkoročno plačilno sposobnost. S tedenskim, mesečnim in letnim planiranjem denarnih tokov zmanjšujemo možnost nastanka kratkoročne plačilne sposobnosti družbe.

2.4. Dogodki po datumu bilance

V letu 2016 ne beležimo pomembnejših dogodkov, ki bi vplivali na prikazane rezultate leta 2015. V skladu z načrtom finančnega prestrukturiranja skupine Farme Ihan je v letu 2016 predvidena dokapitalizacija v višini 1 mio EUR s strani edinega družbenika, vendar do dneva poročila dokapitalizacija še ni bila izvedena.

2.5. Izjava poslovodstva o delujočem podjetju

Družba je od leta 2010 do 2014 vsakoletno povečevala čiste prihodke od prodaje, kar je posledica vlaganj v povečanje proizvodnje mleka na kravo molznico. V letu 2015 kljub višji mlečnosti krav, družba ni povečala čistih prihodkov od prodaje, kar je posledica padca prodajanih cen mleka za 21 odstotkov. Padec prodajne cene mleka je posledično negativno vplival na rezultat poslovanja družbe, tako je družba GO-KO, d.o.o. v letu 2015 dosegla negativni čisti poslovni izid obračunskega obdobja v višini -323.062 EUR.

V letu 2015 smo nadaljevali s povečanjem produktivnosti živali (povečanje proizvodnje mleka na kravo), ter nadaljevali z izboljšanjem tehnik za povečanje mlečnosti krav na 10.000 litrov na leto, kar pomeni uvrstitev ob bok evropskim konkurentom. Zagotovili smo vrsto pogojev, od izobraževanja vodstvenega kadra, uvajanja novih tehnoloških praks na operativni ravni ter izboljšanje higienske in nutritivne kakovosti voluminozne krme. Pogoje za večjo mlečnost zagotavljamo že več let zapored, saj proizvodni ciklus pri molznicah traja eno laktacijo (vsaj 365 dni). V letu 2015 nam je uspelo dvigniti mlečnost na kravo za 3,2 odstotka, in sicer na 8.281 litrov na kravo (standardna laktacija 305 dni). Da je tehnološko prestrukturiranje učinkovito, dokazuje tudi primerjava poslovnih rezultatov družbe GO-KO, d.o.o. za obdobje med leti 2011 in 2015. Iz uradnih virov (Kmetijski inštitut Slovenije - http://www.govedo.si/pls/gss/!portal_pkg.startup), je mogoče razbrati, kako velik je bil tehnološki napredek GO-KO, d.o.o. v tem obdobju. Če so bile leta 2011 vse tri kočevske farme govedi na 7., 8. in 9. mestu lestvice najboljših obratov v Sloveniji, se je v letu 2014 farma Mlaka povzpela na prvo, farma Koblarji pa na četrto mestu med vsemi slovenskimi velikimi proizvajalci mleka. Farma Mlaka je napredovala za celih 1.500 litrov po kravi. Edino farma Cvišlerji, ki se je v program prestrukturiranja vključila šele 2014, je ostala na enakem mestu kot v letu 2011.

Dodaten velik preskok tehnologiji proizvodnje in posledično v količini namolzenega mleka je družba GO-KO, d.o.o. na vseh treh mlečnih farmah dosegla konec leta 2015 in ga stopnjuje tudi v letu 2016. Rezultati bodo razvidni ob naslednjem poročilu o mlečnosti krav molznic v Sloveniji, ki ga vsako leto za preteklo leto pripravlja KIS.

Uprava družbe ocenjuje, da bo družba GO-KO, d.o.o. kljub padcu odkupne cene mleka v letu 2016 dosegla boljše rezultate poslovanja kot v letu 2015. Prav tako pričakujemo, da se bo enaka subvencijska politika nadaljevala tudi v letu 2016 v obliki podpore iz krizne uredbe in ukrepa za podporo dobrobiti živali.

Pričakujemo, da bo družba GO-KO, d.o.o. v letu 2016 izpolnjevala vse svoje zapadle obveznosti, da se bo finančna zadolženost družbe zmanjševala ter na podlagi teh izhodišč ocenjujemo, da je družba GO-KO, d.o.o. delujoče podjetje (going concern). Prav tako se je obvladujoča družba FARME IHAN – KPM d.o.o. zavezala, da bo po potrebi zagotavljala likvidnost družbe GO-KO d.o.o.

Direktor družbe:
Mag. Marko VIŠNAR, dr.vet.med., MBA

RAČUNOVODSKO POROČILO

3.1. Bilanca stanja

Bilanca stanja na dan 31.12.2015

v EUR

	Postavka	*Pojasnilo*	2015	2014	Indeks 15/14
	SREDSTVA		***5.211.470***	***5.619.630***	***93***
A.	***Dolgoročna sredstva***		***3.401.097***	***3.321.306***	***102***
I.	**Neopredmetena sredstva in dolgoročne AČR**	*3.9.1.*	**88.236**	**132.354**	***67***
II.	**Opredmetena osnovna sredstva**	*3.9.2.*	**3.312.861**	**3.188.952**	**104**
III.	**Naložbene nepremičnine**				
IV.	**Dolgoročne finančne naložbe**				
V.	**Dolgoročne poslovne terjatve**				
VI.	**Odložene terjatve za davek**				
B.	***Kratkoročna sredstva***		***1.810.373***	***2.298.012***	***79***
I.	**Sredstva (skupine za odtujitev) za prodajo**				
II.	**Zaloge**	*3.9.3.*	**579.325**	**756.520**	**77**
III.	**Kratkoročne finančne naložbe**	*3.9.4.*	**185.000**	**544.000**	***34***
IV.	**Kratkoročne poslovne terjatve**	*3.9.5.*	**1.039.502**	**990.424**	**105**
V.	**Denarna sredstva**	*3.9.6.*	**6.546**	**7.068**	**93**
C.	***Kratkoročne aktivne časovne razmejitve***	*3.9.7.*	***0***	***312***	*********
	ZABILANCA	*3.9.14.*	***1.772.306***	***2.212.961***	***80***

	Postavka		2015	2014	Indeks 15/14
	OBVEZNOSTI DO VIROV SREDSTEV		***5.211.470***	***5.619.630***	***93***
A.	***Kapital***	*3.9.8.*	***602.879***	***927.416***	***65***
I.	**Vpoklicani kapital**		**8.763**	**8.763**	**100**
1.	Osnovni kapital		8.763	8.763	100
II.	**Kapitalske rezerve**		**0**	**0**	**0**
III.	**Rezerve iz dobička**		**876**	**876**	**100**
1.	Zakonske rezerve		876	876	100
IV.	**Presežek iz prevrednotenja**		**1.810.277**	**1.816.306**	**100**
V.	**Prenesen čisti poslovni izid**		**-893.975**	**-493.832**	**181**
VI.	**Čisti poslovni izid poslovnega leta**		**-323.062**	**-404.697**	**80**
B.	***Rezervacije in dolgoročne PČR***	*3.9.9.*	***26.463***	***34.897***	***76***
C.	***Dolgoročne obveznosti***	*3.9.10.*	***3.647.400***	***367.787***	***992***
Č.	***Kratkoročne obveznosti***		***909.583***	***4.235.493***	***21***
I.	**Obveznosti, vključene v skupine za odtujitev**		***0***	***0***	***0***
II.	**Kratkoročne finančne obveznosti**	*3.9.11.*	**377.431**	**3.622.373**	**10**
II.	**Kratkoročne poslovne obveznosti**	*3.9.12.*	**532.152**	**613.120**	**87**
D.	***Kratkoročne pasivne časovne razmejitve***	*3.9.13.*	***25.145***	***54.037***	***47***
	ZABILANCA	*3.9.14.*	***1.772.306***	***2.212.961***	***80***

Na dan 31.12.2015 premoženje družbe GO-KO, d.o.o. obsega stvari, pravice in denar v skupni vrednosti 5,2 milijona EUR. Družba ima med osnovno čredo 859 glav živine. Zemljišče je bilo na dan 31.12.2008 prevrednoteno na tržno vrednost na osnovi izvedene cenitve. V letu 2013 je bila opravljena nova cenitev stavbnih zemljišč na dan 31.12.2013 in ni bilo ugotovljenih večjih odstopanj od tržne vrednosti na dan 31.12.2008, zato spremembe niso bile evidentirane v poslovnih knjigah.

Bilanca stanja je sestavljena na podlagi računovodskih usmeritev in metod, ki jih določajo SRS 2006. Posamezne metode vrednotenja so razkrite pri pojasnilih postavk sredstev in obveznosti do njihovih virov. Ima obliko zaporednega stopenjskega izkaza, razčlenjenega v skladu s SRS 24.4.

3.2. Izkaz poslovnega izida

V EUR

	Postavka	*Pojasnilo*	2015	2014	Indeks 15/14
1.	Čisti prihodki iz prodaje	*3.10.1.*	2.131.322	2.555.010	83
a)	Prihodki doseženi na domačem trgu		2.131.322	2.555.010	83
2.	Sprememba vrednosti zalog proizvodov in nedokončane proizvodnje		-175.368	-89.305	196
3.	Usredstveni lastni proizvodi in lastne storitve		243.832	248.973	98
4.	Drugi poslovni prihodki (s prevrednotovalnimi poslovnimi prihodki)	*3.10.1.*	839.716	758.219	111
5.	Stroški blaga, materiala in storitev	*3.10.2.*	2.312.412	2.355.279	98
a)	Nabavna vrednost prodanih blaga in materiala ter stroški porabljenega materiala		1.225.516	1.257.745	97
b)	Stroški storitev		1.086.896	1.097.534	99
6.	Stroški dela	*3.10.2.*	710.154	714.105	99
a)	Stroški plač		510.917	511.595	100
b)	Stroški socialnih zavarovanj		87.426	87.258	100
c)	Drugi stroški dela		111.811	115.252	97
7.	Odpisi vrednosti		261.447	524.715	50
a)	Amortizacija	*3.10.2.*	210.411	243.519	86
b)	Prevrednotovalni poslovni odhodki pri neopredmetenih sred. in opred.osnovnih sredstvih		51.036	73.240	70
c)	Prevrednotovalni poslovni odhodki pri obratnih sredstvih		0	207.956	***
8.	Drugi poslovni odhodki		8.768	7.297	120
	IZGUBA IZ POSLOVANJA		-253.279	-128.499	197
9.	Finančni prihodki iz deležev		0	0	0
10.	Finančni prihodki iz danih posojil	*3.10.3.*	1.788	2.390	75
a)	Finančni prihodki iz posojil, danih družbam v skupini		0	0	0
b)	Finančni prihodki iz posojil, danih drugim		1.788	2.390	75
11.	Finančni prihodki iz poslovnih terjatev	*3.10.3.*	235	559	42,04
a)	Finančni prihodki iz poslovnih terjatev do družb v skupini		233	358	65,08
b)	Finančni prihodki iz poslovnih terjatev do drugih		2	201	0,995
12.	Finančni odhodki iz oslabitev in odpisov finančnih naložb		0	0	0
13.	Finančni odhodki iz finančnih obveznosti	*3.10.4.*	68.244	94.338	72
a)	Finančni odhodki iz posojil, prejetih od družb v skupini		36.200	34.886	104
b)	Finančni odhodki iz posojil, prejetih od bank		32.044	59.452	54
č)	Finančni odhodki iz drugih finančnih obveznosti		0	0	0
14.	Finančni odhodki iz poslovnih obveznosti	*3.10.4.*	5.595	17.244	32
a)	Finančni odhodki iz posl. obveznosti do družb v skupini		300	274	109,5
b)	Finančni odhodki iz obveznosti do dobaviteljev in menične obveznosti		5.294	16.790	32
c)	Finančni odhodki iz drugih poslovnih obveznosti		1	180	1
15.	Drugi prihodki		2.082	5.909	35,23
16.	Drugi odhodki		49	465	11
17.	Davek iz dohodka pravnih oseb	*3.10.5.*	0	0	0
18.	Odloženi davki	*3.10.6.*	0	173.009	***
19.	Čisti poslovni izid obračunskega obdobja	*3.10.7.*	-323.062	-404.697	80

Izkaz poslovnega izida vsebuje le tiste prihodke in odhodke, ki so nastali v obračunskem obdobju poslovanja družbe. Ima obliko stopenjskega zaporednega izkaza, sestavljenega po različici I, v skladu s SRS 25.

3.3. Izkaz drugega vseobsegajočega donosa

(v EUR)	Leto 2015	Leto 2014
Čisti poslovni izid obračunskega obdobja	**-323.062**	**-404.697**
Spremembe presežka iz prevred. neopredmetenih sredstev in opred.osnovnih sredstev	0	0
Spremembe presežka iz prevrednotenja finančnih sredstev, razpoložljivih za prodajo	0	0
Dobički in izgube, ki izhajajo iz prevedbe računovod. izkazov podjetij v tujini (tečajne razlike)	0	0
Druge sestavine vseobsegajočega donosa	-6.029	20.637
Celotni vseobsegajoči donos obračunskega obdobja	-329.091	-384.060

Celotni vseobsegajoči donos leta 2015 znaša -329.091 EUR.

3.4. Izkaz denarnega toka

v EUR

	Postavka	2015	2014
A.	***Denarni tokovi pri poslovanju***		
a)	**Postavke izkaza poslovnega izida**	**-284.740**	**294.464**
	Poslovni prihodki (razen za prevrednotenje) in finančni prihodki iz poslovnih terjatev	2.929.082	3.478.161
	Poslovni odhodki brez amortizacije (razen za prevredn.) in finančni odh. iz posl. obveznosti	-3.212.348	-3.183.697
	Davki iz dobička in drugi davki, ki niso zajeti v poslovnih odhodkih	-1.474	0
b)	**Spremembe čistih obratnih sredstev (in časovnih razmejitev, rezervacij ter odloženih terjatev in obveznosti za davek) poslovnih postavk v bilanci stanja**	**678.613**	**-188.659**
	Začetne manj končne poslovne terjatve	-49.443	89.874
	Začetne manj končne aktivne časovne razmejitve	312	-312
	Začetne manj končne odložene terjatve za davek	0	0
	Začetne manj končne zaloge	177.195	76.389
	Končni manj začetni poslovni dolgovi	587.875	-337.945
	Končne manj začetne pasivne časovne razmejitve in rezervacije	-37.326	-16.665
	Končne manj začetne odložene obveznosti za davek	0	0
c)	**Prebitek prejemkov pri poslovanju ali prebitek izdatkov pri poslovanju (a + b)**	**393.873**	**105.805**
B.	***Denarni tokovi pri naložbenju***		
a)	**Prejemki pri naložbenju**	**3.605.634**	**3.733.225**
	Prejemki od dobljenih obresti in deležev v dobičku, ki se nanašajo na naložbenje	2.153	1.804
	Prejemki od odtujitve neopredmetenih sredstev	0	0
	Prejemki od odtujitve opredmetenih osnovnih sredstev	123.481	136.421
	Prejemki od odtujitve kratkoročnih finančnih naložb	3.480.000	3.595.000
b)	**Izdatki pri naložbenju**	**-3.297.614**	**-4.475.694**
	Izdatki za pridobitev neopredmetenih osnovnih sredstev	0	0
	Izdatki za pridobitev opredmetenih osnovnih sredstev	-176.614	-336.694
	Izdatki za pridobitev kratkoročnih finančnih naložb	-3.121.000	-4.139.000
c)	**Prebitek prejemkov pri naložbenju ali prebitek izdatkov pri naložbenju (a + b)**	**308.020**	**-742.469**
C.	***Denarni tokovi pri financiranju***		
a)	**Prejemki pri financiranju**	**2.499.100**	**3.799.643**
	Prejemki od vplačanega kapitala	0	0
	Prejemki od povečanja dolgoročnih finančnih obveznosti	0	0
	Prejemki od povečanja kratkoročnih finančnih obveznosti	2.499.100	3.799.643
b)	**Izdatki pri financiranju**	**-3.201.516**	**-3.160.503**
	Izdatki za dane obresti, ki se nanašajo na financiranje	-115.216	-87.966
	Izdatki za odplačila kratkoročnih finančnih obveznosti	-3.086.300	-3.072.537
c)	**Prebitek prejemkov pri financiranju ali prebitek izdatkov pri financiranju (a + b)**	**-702.416**	**639.140**
Č.	***Končno stanje denarnih sredstev***	***6.546***	***7.069***
x)	Denarni izid v obdobju (seštevek prebitkov Ac, Bc in Cc)	-523	2.476
y)	Začetno stanje denarnih sredstev	7.069	4.593

Izkaz denarnih tokov prikazuje spremembe stanja denarnih sredstev in njihovih ustreznikov za poslovno leto kot razliko med stanjem 31.12.2015 in 31.12.2014. Sestavljen je po posredni metodi iz podatkov v dveh zaporednih bilancah stanja, to je po različici II ter iz dodatnih podatkov, ki so potrebni za prilagoditev pritokov in odtokov ter za ustrezno razčlenitev pomembnejših postavk.

3.5. Izkaz gibanja kapitala 2015

(v EUR)	Osnovni kapital	Kapitalske rezerve	Zakonske rezerve	iz prevred.	čista izguba	poslovni izid leta	Skupaj
Stanje na dan 31. decembra 2014	8.763	0	876	1.816.306	(493.833)	(404.697)	927.415
Preračuni za nazaj (odprava napak)							
Prilagoditve za nazaj (spremembe računovodskih usmeritev)							
Stanje na dan 1. januarja 2015	8.763	0	876	1.816.306	(493.833)	(404.697)	927.415
Spremembe lastniškega kapitala - transakcije z lastniki							
Celotni vseobsegajoči donos obračunskega obdobja							
Vnos čistega poslovnega izida poročevalskega obdobja	0	0	0	0	0	(323.062)	(323.062)
Druge sestavine vseobsegajočega donosa poročevalskega obdobja	0	0	0	(6.029)	4.554	0	(1.475)
	0	0	0	(6.029)	4.554	(323.062)	(324.537)
Premiki v kapitalu							
Razporeditev preostalega dela čistega dobička primerjalnega							
Prenos poslovnega izida poročevalskega obdobja na druge sestavine kapitala	0	0	0	0	(404.697)	404.697	0
	0	0	0	0	(404.697)	404.697	0
Stanje na dan 31. december 2015	8.763	0	876	1.810.277	(893.976)	(323.062)	602.878
BILANČNA IZGUBA					(893.976)	(323.062)	(1.217.038)

Bilančna izguba na dan 31.12.2015 znaša 1.217.038 EUR.

3.6. Izkaz gibanja kapitala 2014

(v EUR)	Osnovni kapital	Kapitalske rezerve	Zakonske rezerve	iz prevred.	čista izguba	poslovni izid leta	Skupaj
Stanje na dan 31. decembra 2013	8.763	0	876	1.795.669	(327.197)	(166.636)	1.311.475
Preračuni za nazaj (odprava napak)							
Prilagoditve za nazaj (spremembe računovodskih usmeritev)							
Stanje na dan 1. januarja 2014	8.763	0	876	1.795.669	(327.197)	(166.636)	1.311.475
Spremembe lastniškega kapitala - transakcije z lastniki							
Celotni vseobsegajoči donos obračunskega obdobja							
Vnos čistega poslovnega izida poročevalskega obdobja	0	0	0	0	0	(404.697)	(404.697)
Druge sestavine vseobsegajočega donosa poročevalskega obdobja	0	0	0	20.637	0	0	20.637
	0	0	0	20.637	0	(404.697)	(384.060)
Premiki v kapitalu							
Razporeditev preostalega dela čistega dobička primerjalnega							
Prenos poslovnega izida poročevalskega obdobja na druge sestavine kapitala	0	0	0	0	(166.636)	166.636	0
	0	0	0	0	(166.636)	166.636	0
Stanje na dan 31. december 2014	8.763	0	876	1.816.306	(493.833)	(404.697)	927.415
BILANČNA IZGUBA					(493.833)	(404.697)	(898.530)

Bilančna izguba na dan 31.12.2014 znaša 898.530 EUR.

Izkaz gibanja kapitala ima obliko sestavljene razpredelnice sprememb vseh sestavin kapitala v skladu s SRS 27.

3.7. Kazalniki

	2015	2014
stopnja lastniškosti financiranja (v %)		
kapital		
obveznosti do virov sredstev	11,56	16,5
stopnja dolgoročnosti financiranja (v %)		
kapital + dolgoročni dolgovi + dolgoročne rezervacije		
obveznosti do virov sredstev	82,01	23,67
stopnja osnovnosti investiranja (v %)		
osnovna sredstva		
sredstva	65,26	59,1
stopnja dolgoročnosti investiranja (v %)		
dolgoročna sredstva		
sredstva	65,26	59,1
kapitalska pokritost osnovnih sredstev		
kapital		
osnovna sredstva (po neodpisani vrednosti)	17,73	27,9
neposredna pokritost kratkoročnih obveznosti - hitri koeficient		
likvidna sredstva		
kratkoročne obveznosti	0,01	0
pospešena pokritost kratkoročnih obveznosti - pospešeni koeficient		
likvidna sredstva + kratkoročne terjatve		
kratkoročne obveznosti	1,14	23,55
kratkoročna pokritost kratkoročnih obveznosti - kratkoročni koeficient		
kratkoročna sredstva		
kratkoročne obveznosti	47,5	54,26
gospodarnost poslovanja		
poslovni prihodki		
poslovni odhodki	92,39	96,43
čista dobičkonosnost kapitala		
čisti dobiček v poslovnem obdobju		
povprečni kapital (brez posl. izida leta)	-34,89	-30,38

Stopnja lastniškosti financiranja je razmerje med kapitalom in vsemi obveznostmi do virov sredstev in prikazuje delež lastniškega financiranja v vseh sredstvih družbe.

Stopnja dolgoročnosti financiranja je razmerje med dolgoročnimi viri financiranja (kapital, dolgoročne obveznosti in rezervacije) in pove, kolikšen del obveznosti do virov sredstev predstavljajo dolgoročni viri.

Stopnja osnovnosti investiranja je razmerje med opredmetenimi osnovnimi sredstvi, izkazanimi po neodpisani vrednosti in vsemi sredstvi.

Stopnja dolgoročnosti investiranja je razmerje med dolgoročnimi sredstvi in vsemi sredstvi.

Koeficient kapitalske pokritosti osnovnih sredstev je razmerje med kapitalom in osnovnimi sredstvi.

Hitri koeficient, pospešeni koeficient in kratkoročni koeficient prikazujejo kratkoročni finančni položaj družbe in njegovo kratkoročno plačilno sposobnost. Kratkoročni koeficient kaže na pokritost kratkoročnih sredstev s kratkoročnimi finančnimi in poslovnimi obveznostmi. Pri pospešenem koeficientu so med kratkoročnimi sredstvi izločene zaloge, pri hitrem koeficientu pa še poslovne terjatve in kratkoročne finančne naložbe.

Koeficient gospodarnosti poslovanja je razmerje med poslovnimi prihodki in poslovnimi odhodki.

Koeficient čiste dobičkonosnosti kapitala je razmerje med čistim dobičkom poslovnega leta in povprečnim kapitalom (brez čistega poslovnega izida obračunskega obdobja).

3.8. Računovodske usmeritve

Računovodski izkazi upoštevajo temeljne računovodske predpostavke za poslovni leti 2015 in 2014, končani na dan 31. decembra. Sestavljeni so v skladu z določili Zakona o gospodarskih družbah, na osnovi Slovenskih računovodskih standardov 2006 in internega pravilnika o računovodstvu, ki velja za skupino Farme Ihan. Računovodske podlage in usmeritve se v tekočem letu primerjalno s preteklim obdobjem niso spremenile in so obrazložene pri pojasnilih posameznih izkazov in postavk.

Računovodski izkazi družbe GO-KO, d.o.o. so vključeni v skupinske računovodske izkaze. Obvladujoča družba, Farma Ihan d.d., sestavlja konsolidirano letno poročilo. Konsolidirano letno poročilo je mogoče dobiti na sedežu družbe Meso Kamnik d.d., Korenova cesta 9, Podgorje, Kamnik.

Računovodski izkazi so sestavljeni v EUR. Postavke v računovodskih izkazih, ki so izkazane v tujih valutah, so v bilanci stanja in izkazu poslovnega izida preračunane v EUR po referenčnem tečaju Evropske Centralne banke na dan 31.12.2015. Zaradi zaokroževanja vrednostnih podatkov lahko v preglednicah prihaja do nepomembnih odstopanj.

Uporabljeno je načelo izvirnih vrednosti.

Prihodki in odhodki so upoštevani ob njihovem nastanku in evidentirani v obračunskem obdobju, na katero se nanašajo.

Narava poslovanja je bila v letu 2015 enovita, podjetje se je ukvarjalo le s svojo osnovno dejavnostjo. Zato ni mogoče opredeliti področnih odsekov, za katere bi ločeno izkazovali poslovni in denarni izid.

Družba popravi napake iz preteklih obdobij za nazaj, in sicer v prvih računovodskih izkazih, ki so odobreni za objavo po odkritju napak. Napake družba popravi s:

- preračunanjem primerjalnih zneskov iz predstavljenega preteklega obdobja ali preteklih obdobij, v katerih so se napake pojavile,
- preračunanjem začetnih saldov sredstev, dolgov in kapitala za prvo predstavljeno preteklo obdobje, če se je napaka pojavila pred prvim predstavljenim preteklim obdobjem.

V računovodskem poročilu letu za leto 2015 družba ni evidentirala nobenih popravkov, ki bi se nanašali na pretekla poslovna obdobja. V letu 2015 družba ni spreminjala računovodskih usmeritev in računovodskih ocen.

3.9. Pojasnila k bilanci stanja

3.9.1. Neopredmetena sredstva

Neopredmetena sredstva se evidentirajo po izvirni nabavni vrednosti, ki jo sestavljajo nakupna cena z morebitnimi nevračljivimi dajatvami ter stroški, ki jih je mogoče pripisati njihovi usposobitvi.

Neopredmetena sredstva se amortizirajo linearno po amortizacijski stopnji 25%. V poslovnih knjigah družba ne evidentira neopredmetena sredstva z nedoločeno dobo koristnosti.

	Dolgoročne premoženjske pravice	Dolgoročno odloženi stroški razvijanja	Skupaj
Nabavna vrednost			
Stanje 31.12.2014	1.878	176.472	178.350
Povečanja	0	0	0
Zmanjšanja	0	0	0
Stanje 31.12.2015	1.878	176.472	178.350
Popravek vrednosti			
Stanje 31.12.2014	1.878	44.118	1.878
Povečanja	0	0	0
Zmanjšanja	0	0	0
Amortizacija	0	44.118	44.118
Stanje 31.12.2015	1.878	88.236	90.114
Neodpisana vrednost			
Stanje 31.12.2014	**0**	**132.354**	**132.354**
Stanje 31.12.2015	**0**	**88.236**	**88.236**

3.9.2. Opredmetena sredstva

GO-KO D.O.O.	Zemljišče	Zgradbe	Proizvajalne naprave in stroji	Druge naprave in oprema	Osnovna čreda	Osnovna sredstva, ki se pridobivajo	Skupaj
NABAVNA VREDNOST							
Stanje 31.12.2014	2.256.339	506.212	1.010.362	169.405	595.912	51.429	4.589.659
Povečanja	0	0	0	0	0	420.447	420.447
Prenos iz investicij v teku	37.785	105.201	68.895	6.398	243.832	-462.111	0
Pridobitev - lastna reja	0	0	0	0	0	0	0
Zmanjšanja	0	0	-4.824	-3.160	-208.866	0	-216.850
Stanje 31.12.2015	2.294.124	611.413	1.074.433	172.643	630.878	9.765	4.793.256
POPRAVEK VREDNOSTI							
Stanje 31.12.2014	0	169.887	887.009	150.398	193.413	0	1.400.707
Zmanjšanja	0	0	-2.797	-2.906	-80.903	0	-86.606
Amortizacija	0	23.840	44.813	7.355	90.286	0	166.294
Stanje 31.12.2015	0	193.727	929.025	154.847	202.796	0	1.480.395
NEODPISANA VREDNOST							
Stanje 31.12.2014	**2.256.339**	**336.325**	**123.353**	**19.007**	**402.499**	**51.429**	**3.188.952**
Stanje 31.12.2015	**2.294.124**	**417.686**	**145.408**	**17.796**	**428.082**	**9.765**	**3.312.861**
Indeks 2015/2014	102	124	118	94	106	19	104
Struktura 31.12.2014	71%	11%	4%	1%	13%	2%	98%
Struktura 31.12.2015	69%	13%	4%	1%	13%	0%	100%

Med opredmetena osnovna sredstva vključujemo: zemljišča, zgradbe, proizvajalno in ostalo opremo, nadomestne dele, drobni inventar ter osnovno čredo.

Opredmetena osnovna sredstva, razen zemljišč, se evidentirajo po izvirni nabavni vrednosti. Nabavno vrednost opredmetenih OS sestavljajo nakupna cena z morebitnimi nevračljivimi dajatvami ter vsemi stroški, ki jih je mogoče pripisati njihovi usposobitvi, vključno s stroški dovoza in namestitve.

Zemljišča so od vključno leta 2008 vrednotena po modelu prevrednotenja. Na dan 31.12.2013 so bila zemljišča ponovno ovrednotena s strani pooblaščenega ocenjevalca, vendar bistvenih odstopanj od vrednosti iz leta 2008 ni bilo.

Vzdrževalna dela, ki ne povečujejo zmogljivosti oziroma ne podaljšujejo življenjske dobe osnovnega sredstva, pomenijo tekoče stroške.
Družba ocenjuje, da ob koncu poslovnega leta v svoji lastni nima opredmetenih osnovnih sredstev, ki bi ob prenehanju uporabe povzročila pomembnejše stroške v povezavi z razgradnjo in odstranitvijo oz. obnovitvijo prostorov, zato rezervacij v te namene ni oblikovala.

Med opredmetenimi osnovnimi sredstvi se izkazuje tudi drobni inventar, katerega posamična vrednost ne presega 500 EUR.

Amortizacijo obračunavamo časovno enakomerno po naslednjih stopnjah:

• gradbeni objekti	3,0 – 5,0
• oprema za opravljanje osnovne dej. (kmetijski stroji, mehanizacija).	12,0
• pisarniško pohištvo	12,0
• računalniška in druga podobna oprema	50,0
• tovorni avtomobili	15,0
• osebni avtomobili	12,5
• kmetijska oprema, nabavljena na leasing	10,0
• drobni inventar in ostala oprema	33,3
• osnovna čreda	20,0

Zemljišča se izkazujejo po modelu prevrednotenja. Cenitveno poročilo, ki je bilo podlaga za prevrednotenje na pošteno vrednost, je izdelal pooblaščeni cenilec. Pri vrednotenju zemljišč, ki je bilo opravljeno po stanju na dan 31.12.2008 je bila uporabljena metoda primerljivih prodaj. Ocenjena tržna vrednost zemljišč na 31.12.2008 je znašala 2.253.256 EUR, učinek vrednotenja pa je znašal 2.163.456 EUR (razlika med tržno in knjigovodsko vrednostjo). Vrednost zemljišč, če bi bila vrednotena po modelu nabavne vrednosti, bi bila 92.883 EUR. V skladu s pravilnikom o računovodstvu se je poštena vrednost zemljišč ponovno preverila leta 2013, kar je po preteku petih let.

Za naložbe v opredmetena osnovna sredstva (nepremičnine in opremo) je bilo v letu 2015 namenjenih 420.447 EUR. Nabavo osnovnih sredstev je družba financirala z lastnimi sredstvi.

Družba je v letu 2015 iz uporabe izločila za 6.250 EUR opreme, za katero je inventurna komisija ocenila, da je neuporabna. Neodpisana vrednost izločene opreme je znašala 2.136 EUR. Inventurna komisija je preverila tudi nadomestljivo vrednost opredmetenih osnovnih sredstev in ugotovila, da osnovna sredstva niso precenjena, zato komisija oslabitve ni predlagala.

Stopnja odpisanosti opredmetenih osnovnih sredstev (brez terjatev za predujme)

Opis	Nabavna vrednost	Popravek vrednosti	Neodpisana vrednost	Stopnja odpisanosti
Opredmetena OS, ki se AM	**2.489.367**	**1.480.395**	**1.008.972**	**59,5**
Zgradbe	611.413	193.727	417.686	**31,7**
Oprema	1.247.076	1.083.872	163.204	**86,9**
Osnovna čreda	630.878	202.796	428.082	**32,1**

V gornji tabeli ni zajet znesek investicij v teku. Stopnja odpisanosti osnovnih sredstev se je glede na preteklo leto znižala iz 61,4 % v letu 2014 na 59,5 % v letu 2015.

Inventurna komisija, ki je opravila popis, je preverila tudi nadomestljivo vrednost opredmetenih osnovnih sredstev in ugotovila, da glede na trenutne tržne razmere osnovna sredstva niso precenjena in zato ni predlagala oslabitve.

Knjigovodska vrednost zastavljenih nepremičnin znaša na dan 31.12.2015 2.662.319 EUR. Stanje obveznosti, ki so zavarovane z zastavljenimi nepremičninami, znaša na dan 31.12.2015 939.928 EUR.

3.9.3. Zaloge

Opis	31.12.2015	Delež v %	31.12.2014	Delež v %	Indeks 15/14
Material	61.254	10,6	53.522	7,1	114
Nedokončana proizvodnja	210.644	36,4	352.750	46,6	60
Proizvodi in trgovsko blago	307.427	53,1	340.688	45,0	90
Predujmi za zaloge	0	0,0	9.560	1,3	***
Skupaj	**579.325**	**100**	**756.520**	**100**	**77**

Večino vrednosti zalog materiala, ki so ostale v zalogi konec leta, predstavljajo osnovne surovine za proizvodnjo krmil v lastni mešalnici. Ostalo so še pomožni materiali, nekaj pa je bilo tudi goriv in maziv. Za vrednotenje zalog uporabljamo metodo povprečnih drsečih cen, nabavno vrednost sestavljajo nakupna cena, uvozne dajatve in neposredni stroški nabave.
Zaloge nedokončane proizvodnje predstavljajo vrednost obratne živine in zaloge gotovih proizvodov lasten pridelek krme za prehrano govedi.

Za vrednotenje zalog nedokončane proizvodnje in gotovih proizvodov uporabljamo planske ali stalne cene. To pomeni, da so vrednosti na kontih zalog v glavni knjigi, ki so izražene po planskih cenah, popravljene za stanja, vodena na kontih odmikov od cen (razlika v ceni).

Ne glede na to so zaloge v bilanci prikazane po proizvajalnih stroških, ki vključuje:

- neposredne stroške vhodnih surovin in materiala,
- neposredne stroške storitev, vezanih na proizvodnjo,
- neposredne stroške dela,
- neposredne stroške amortizacije in
- splošne proizvajalne stroške.

Pri inventurnem popisu ni bilo ugotovljenih popisnih presežkov in primanjkljajev.

Družba konec leta redno preverja knjigovodsko vrednost s čisto iztržljivo vrednostjo zalog. V letu 2015 družba zalog ni slabila.

Zaloge niso zastavljene kot jamstvo za obveznosti.

3.9.4. Kratkoročne finančne naložbe

Opis	Saldo 31.12.14	Povečanja	Zmanjšanja	Slabitev	Saldo 31.12.15
Druga kratkoročna posojila	544.000	3.121.000	3.480.000	0	185.000
Skupaj	**544.000**	**3.121.000**	**3.480.000**	**0**	**185.000**

Med drugimi kratkoročno danimi posojili družba evidentira sredstva, vezana na podlagi depozitne pogodbe pri Deželni banki Slovenije, d.d.

3.9.5. Kratkoročne poslovne terjatve

Opis	31.12.2015	Delež v %	31.12.2014	Delež v %	Indeks 15/14
Kratkoročne poslovne terjatve do družb v skupini	13.297	1,3	27.054	2,7	49
Kratkoročne poslovne terjatve do kupcev	379.543	36,5	358.500	36,2	106
Kratkoročne poslovne terjatve do drugih	646.662	62,2	604.870	61,1	107
SKUPAJ:	**1.039.502**	**100**	**990.424**	**100**	**105**

To so poslovne terjatve, ki zapadejo v plačilo najkasneje v letu dni in tisti del dolgoročnih terjatev, ki zapadejo v plačilo v prvem naslednjem obračunskem letu. Terjatve do kupcev ter druge terjatve so izkazane po izvirni vrednosti.
Terjatve za katere se domneva, da ne bodo poravnane v rednem roku oz. celotnem znesku, se štejejo za dvomljive, če se je zaradi njih začel sodni postopek, pa kot sporne terjatve. Z »rednim rokom« je mišljen pogodbeno določen rok oz. rok, naveden na izdanih računih, podaljšan za 60 dni.

Popravki vrednosti terjatev se oblikujejo na naslednji način:

- posamično,
- 100 % popravek za tožene terjatve in terjatve, prijavljene v stečajnem postopku,
- 80 % popravek za terjatve, prijavljene v postopek prisilne poravnave.

Obračunane in plačane obresti je družba knjižila med finančne prihodke. Neplačane zamudne obresti, ki jih je družba obračunala konec leta, pa je začasno, do plačila, knjižila med konte pasivnih časovnih razmejitev.

Terjatve do kupcev po zapadlosti

Opis	31.12.2015	Delež v %	31.12.2014	Delež v %
Nezapadle	388.912	99,0	385.313	99,9
do 30 dni nad valuto	0	0,0	0	0,0
nad 30 do 60 dni nad valuto	2.716	0,7	0	0,0
nad 60 dni nad valuto	1.212	0,3	241	0,1
Toženi zneski	0	0,0	0	0,0
Skupaj	**392.840**	**100**	**385.554**	**100**

Terjatve do kupcev so zavarovane samo na osnovi pogodbenih določil; kar 86 % prihodkov od prodaje proizvodov in storitev družba realizira s prodajo mleka znanemu kupcu.

Kratkoročne poslovne terjatve do podjetij v skupini

Opis	31.12.2015	Delež v %	31.12.2014	Delež v %	Indeks 15/14
Kratk. poslovne terjatve do kupcev v skupini	13.064	98,2	26.696	98,7	48,9
Kratk. terjatve, povezane s finančnimi prih. v skupini	233	1,8	358	1,3	65,1
Skupaj	**13.297**	**100**	**27.054**	**100**	**49**

Kratkoročne poslovne terjatve po drugih

Opis	2015	2014
Terjatve za vstopni DDV	11.093	19.261
Kratk. terjatve do državnih in drugih institucij	632.153	581.003
Kratk. terjatve do zaposlenih	0	0
Kratk.terjatve iz naslova obresti	0	0
Ostale kratk.terjatve	3.416	4.606
Skupaj	**646.662**	**604.870**

V letu 2015 je družba iz poslovnih knjig izbrisala terjatev do Agencije RS za kmetijske trge in razvoj podeželja v višini 259.945 EUR iz naslova subvencij iz leta 2008, ki so bile v celoti slabljene.

Iz naslova subvencij za leto 2015 je družba izkazala terjatev do Agencije RS za kmetijske trge v višini 630.846 EUR.

3.9.6. Denarna sredstva

Med denarnimi sredstvi so izkazana denarna sredstva na poslovnem računu in v blagajni za zagotavljanje in izpolnjevanje tekoče likvidnosti. Družba ima odprt transakcijski račun pri treh poslovnih bankah. Konec leta nobeden od računov ni bil blokiran. Stanje denarnih sredstev na računih je bilo na dan 31.12.2015 6.546 EUR.

3.9.7. Kratkoročne aktivne časovne razmejitve

Med kratkoročnimi aktivnimi časovnimi razmejitvami družba na dan 31.12.2015 ne izkazuje nobenih terjatev.

3.9.8. Kapital

Kapital pomeni obveznost do lastnikov, ki pred prenehanjem podjetja ne zapade v plačilo. S kapitalom opredeljujemo lastništvo podjetja, ki pa ga določimo z vplačanim kapitalom.

Slovenski računovodski standardi oblikujejo kapital po naslednjih postavkah:

- osnovni kapital,
- kapitalske rezerve in rezerve iz dobička,
- presežek iz prevrednotenja,
- preneseni dobiček ali izguba iz prejšnjih let,
- nerazdeljen dobiček ali izguba poslovnega leta

Opis	31.12.2015	Delež v %	31.12.2014	Delež v %	Indeks 15/14
Vpoklicani kapital	8.763	1	8.763	1	100
Kapitalske rezerve	0	0	0	0	0
Rezerve iz dobička	876	0	876	0	100
Presežek iz prevrednotenja	1.810.277	300	1.816.306	196	100
Preneseni čisti poslovni izid	-893.975	-148	-493.833	-53	181
Izguba poslovnega leta	-323.062	-54	-404.697	-44	80
SKUPAJ KAPITAL:	**602.879**	**100**	**927.415**	**100**	**65**

Družba je poslovno leto 2015 zaključila z izgubo v višini 323.062 EUR. V letu 2015 se je zmanjšal iz prevrednotenja iz naslova aktuarske izgube v višini 1.475 EUR.

Prevrednotenje kapitala za potrebe razkrivanj v skladu s SRS 8.30 na podlagi rasti cen življenjskih potrebščin – koeficient -0,005

Opis	01.01.2015	Učinek - rast cen življ. potrebščin
Vpoklicani kapital	8.763	
Rezerve iz dobička	876	
Presežek iz prevrednotenja	1.810.277	
Prenesen čisti poslovni izid	-893.975	
Čisti poslovni izid		
Skupaj kapital	**925.941**	**4.630**

Opis	31.12.2015	Učinek - rast cen življ. post
Poslovni izid tekočega leta	-323.062	-323.062
Prevrednotenje kapitala		4.630
Poslovni izid	-323.062	-318.432

3.9.9. Rezervacije in dolgoročne pasivne časovne razmejitve

Rezervacije za jubilejne nagrade in odpravnine ob upokojitvi so oblikovane za ocenjene obveznosti izplačil jubilejnih nagrad in odpravnin ob upokojitvi kot rezultat dolgoletnega službovanja zaposlenih,

na dan bilance stanja, diskontirane na sedanjo vrednost. Obveznosti so oblikovane za pričakovana izplačila. Za izračun sedanje vrednosti je uporabljena krivulja obrestnih mer.

Plačila za jubilejne nagrade in odpravnine ob upokojitvi zmanjšujejo oblikovane rezervacije. Spremembe v obveznostih za jubilejne nagrade in odpravnine ob upokojitvi se pripoznajo v izkazu poslovnega izida.

Opis	Rezervacije za jubilejne nagrade	Rezervacije za odpravnine	Rezervacije za dolgoročne PČR	Skupaj
Stanje 31.12.2014	3.478	27.797	3.622	34.897
Oblikovanje	1.527	0	10.593	12.120
Poraba	0	-6.134	-14.215	-20.349
Odprava	0	-205	0	-205
STANJE 31.12.2015	**5.005**	**21.458**	**0**	**26.463**

Analiza občutljivosti rezervacij v EUR

Opis	Rezervacije za jubilejne nagrade	Sprememba	Rezervacije za odpravnine	Sprememba	Skupaj	Sprememba
Osnovna vrednost	5.005		21.478		26.483	0
Obrestna mera +100 bp	4.652	-353	20.208	-1.270	24.860	-1.623
Obrestna mera -100 bp	5.398	393	22.900	1.421	28.297	1.814
Rast plač + 10%	5.005	0	21.489	10	26.494	10
Rast plač - 10%	5.005	0	21.468	-10	26.473	-10
Fluktuacija + 10%	4.683	-322	20.897	-582	25.579	-904
Fluktuacija - 10%	5.361	356	22.117	638	27.478	994
Smrtnost +10%	4.989	-16	21.349	-130	26.338	-146
Smrtnost -10%	5.021	16	21.609	131	26.630	147

Zapadanje rezervacij po letih

Opis	do 1 leta	od 1 do 3 let	nad 3 leti	Skupaj
Rezervacije za jubilejne nagrade	394	674	3.937	5.005
Rezervacije za odpravnine	5.705	0	15.753	21.458
Skupaj	**6.099**	**674**	**19.690**	**26.463**

3.9.10. Dolgoročne obveznosti

Dolgoročne finančne obveznosti

Opis	Stanje 31.12.2014	Prenos na dolg. fin.obveznosti	Povečanja v tek. letu	Odplačano v tek. letu	Načrt.odplač. v 2015	Stanje 31.12.2015
Prejeta dolg. posojila družb v skupini		2.901.728				2.901.728
Prejeta dolg. posojila bank	0	473.766		28.200	67.681	377.885
Skupaj	**0**	**3.375.494**	**0**	**28.200**	**67.681**	**3.279.613**

Družba je v letu 2015 v skladu z načrtom finančnega prestrukturiranja obveznosti za kredit, najet pri ABANKA D.D., prenesla iz kratkoročnih finančnih obveznosti na dolgoročne. Ta kredit ni zavarovan.

Obveznost, ki zapade v obdobju, daljšemu od 5 let, znaša 101.528 EUR.

Družba je na koncu leta z odvisno družbo sklenila pogodbo o dolgoročnem posojilu in obveznosti prenesla na dolgoročne.

Odložene obveznosti za davek

Odložene obveznosti za davek so nastale pri prevrednotenju zemljišč na pošteno vrednost. Družba je letu 2015 ni evidentirala nobenih sprememb odloženih obveznosti za davek.

3.9.11. Kratkoročne finančne obveznosti

Kratkoročne finančne obveznosti zapadejo v plačilo v roku, krajšem od enega leta.
Kot kratkoročne finančne obveznosti izkazujemo kratkoročna posojila, dobljena od bank in podjetij tako v državi kot tudi v tujini.
Kratkoročne finančne obveznosti se v začetku izkazujejo z zneski, ki izhajajo iz ustreznih listin o njihovem nastanku, vendar morajo te listine nedvoumno izkazovati prejem denarnih sredstev.

Opis	Saldo 31.12.14	Prenos na dolg.fin.obv.	Povečanja v tek. letu	Odplačano	Saldo 31.12.15
Prejeti kratk.krediti od podjetij v skupini	2.871.968	-2.901.728	3.116.235	3.086.475	0
Prejeti kratk.krediti od bank	750.405	-473.766	54.111	21.000	309.750
Kratk.del dolg.finančnih obveznosti			67.681		67.681
SKUPAJ:	**3.622.373**	**-3.375.494**	**3.238.027**	**3.107.475**	**377.431**

Družba je kratkoročne finančne obveznosti v skladu z načrtom finančnega prestrukturiranja prenesla med dolgoročne finančne obveznosti. Za kratkoročni kredit, odobren pri NLB, d.d., jamči matično podjetje z danim poroštvom in hipoteko.

Družba je na koncu leta z odvisno družbo sklenila pogodbo o dolgoročnem posojilu in obveznosti prenesla na dolgoročne.

Skladno s poslovno politiko družbe zaradi varovanja poslovnih dogovorov obrestnih mer za prejeta posojila ne razkrivamo.

3.9.12. Kratkoročne poslovne obveznosti

Kratkoročne poslovne obveznosti zapadejo v plačilo v roku, krajšem od enega leta.
Med kratkoročne poslovne obveznosti pa načeloma štejemo dobljene predujme za prodane poslovne učinke, kratkoročne obveznosti do dobaviteljev, obveznosti do zaposlencev ter obveznosti do državnih in drugih institucij.
Kratkoročne poslovne obveznosti se v začetku izkazujejo z zneski, ki izhajajo iz ustreznih listin o njihovem nastanku, to je prejem kakega proizvoda ali storitve oz. obračunane stroške, odhodek ali delež v poslovnem izidu.

Kratkoročne obveznosti do dobaviteljev

Opis	31.12.2015	Delež v %	31.12.2014	Delež v %	Indeks 15/14
Obveznosti do dobaviteljev - doma	283.574	72,5	361.861	79,5	78
Obveznosti do dobaviteljev v tujini	6.445	1,6	834	0,2	773
Obveznosti za nezarač. blago	3.060	0,8	0	0,0	***
Obveznosti do dobaviteljev v skupini	97.887	25,0	92.603	20,3	106
SKUPAJ:	**390.966**	**100**	**455.298**	**100**	**86**

Obveznosti do dobaviteljev niso posebej zavarovane, noben od dobaviteljev nima menice oz. drugega plačilnega instrumenta za zavarovanje. Družba se trudi, da večino obveznosti poravnava v pogodbeno določenih plačilnih rokih.

Po rokih zapadlosti je bilo stanje obveznosti do dobaviteljev naslednje:

Opis	Znesek	Struktura v % 2015	Struktura v % 2014
Nezapadle	229.298	58,6	42,3
do 30 dni nad valuto	45.137	11,5	20,9
nad 30 do 60 dni nad valuto	52.696	13,5	15,0
nad 60 dni nad valuto	63.835	16,3	21,9
Skupaj	**390.966**	100	100

Druge kratkoročne obveznosti

Opis	31.12.2015	Delež v %	31.12.2014	Delež v %	Indeks 15/14
Kratkoročne obveznosti do zaposlencev	34.693	25,0	37.275	23,6	93
Obveznosti do državnih in drugih institucij	58.526	42,2	75.327	47,7	78
Druge kratkoročne obveznosti	45.309	32,7	45.220	28,7	100
Skupaj	**138.528**	**100**	**157.822**	**100**	**88**

Med kratkoročnimi obveznostmi do zaposlenih v višini 34.693 EUR so izkazane obveznosti za obračunane decembrske bruto plače, izplačane v januarju 2016. Družba konec leta ni imela zaostalih obveznosti, plače je izplačevala redno mesečno najkasneje do 18. v mesecu za pretekli mesec.

3.9.13. Pasivne časovne razmejitve

Med pasivne časovne razmejitve (PČR) uvrščamo kratkoročno vnaprej zaračunane stroške oz. odložene prihodke. Na dan 31.12.2015 ima družba PČR v višini 25.145 EUR med katerimi predstavljajo:

- kratkoročne rezervacije iz naslova neizkoriščenega dopusta in neizplačanih ur v višini 17.456 EUR,
- drugi vnaprej vračunani stroški v višini 7.689 EUR.

3.9.14. Zunajbilančna sredstva

Skupna vrednost zunajbilančnih sredstev znaša na 31.12.2015 **1.772.306 EUR**, kar predstavlja naslednje vknjižbe:

- prejeta poroštva Farme Ihan, d.d. v višini 309.750 EUR (revolving posojilo pri NLB, d.d.)
- vrednost zemljišč v uporabi, ki niso last družbe, v vrednosti 249.392 EUR
- zaloge mladega pitanega goveda, last Blagovnih rezerv, v višini 273.236 EUR
- dano poroštvo družbi VOA, d.o.o. v višini 188.928 EUR
- dano poroštvo družbi Farme Ihan, d.d. v višini 751.000 EUR

3.10. Pojasnila k izkazu poslovnega izida

3.10.1. Poslovni prihodki

Prihodke od prodaje sestavljajo prodajne vrednosti prodanih proizvodov, trgovskega blaga, materiala in opravljenih storitev v obračunskem obdobju.

Opis	Leto 2015	Delež %	Leto 2014	Delež %	Indeks 15/14
Prodaja proizvodov - doma	1.987.847	65,4	2.375.281	68,4	84
Prodaja proizvodov v tujini	0	0,0	0	0,0	0
Prodaja storitev	143.475	4,7	177.246	5,1	81
Prodaja trg. blaga – doma	0	0,0	2.483	0,1	***
Odprava dolgor. rezervacij	0	0,0	2.641	0,1	***
Subvencije, dotacije ipd	768.697	25,3	627.302	18,1	123
Prevrednotovalni pos. prihodki	71.019	2,3	128.276	3,7	55
Usredstveni lastni proizvodi	243.832	8,0	248.973	7,2	98
SKUPAJ PRIHODKI	**3.214.870**	**105,8**	**3.562.202**	**102,6**	**90**
Zmanjšanje vrednosti zalog	175.368	5,8	89.305	2,6	196
Povečanje vrednosti zalog	0	0,0	0	0,0	
SKUPAJ KOSMATI DONOS	**3.039.502**	**100**	**3.472.897**	**100**	**88**

Glavnino prihodkov je družba ustvarila na domačem trgu s prodajo mleka. V letu 2015 je bilo prodano 6.366 tisoč litrov mleka, kar je 4,2 odstotke več v primerjavi z letom 2014. Kljub večji prodani količini mleka je družba realizirala upad prihodkov iz naslova prodaje za 16 odstotkov zaradi dosežene nižje prodajne cene.

Družba je v letu 2015 med svoje poslovne prihodke vključila za 768.697 EUR različnih subvencij, kar je za 23 odstotkov več kot v letu 2014.

Sprememba vrednosti zalog pomeni spremembo med začetnim in končnim stanjem vrednosti zalog nedokončane proizvodnje in gotovih proizvodov.

3.10.2. Poslovni odhodki

Opis	Leto 2015	Delež %	Leto 2014	Delež %	Indeks 15/14
Nabavna vrednost prodanega TB	0	0,0	2.461	0,1	***
Stroški materiala	1.225.516	37,2	1.255.284	34,9	98
Stroški storitev	1.086.896	33,0	1.097.534	30,5	99
Amortizacija	210.411	6,4	243.519	6,8	86
Stroški dela	710.154	21,6	714.105	19,8	99
Drugi stroški poslovanja	8.768	0,3	7.297	0,2	120
Prevrednotovalni posl. odhodki	51.036	1,5	281.196	7,8	18
SKUPAJ POSLOVNI ODHODKI	**3.292.781**	100	**3.601.396**	100	91

Poslovni odhodki so enaki vračunanim stroškom v obračunskem obdobju, povečanim za stroške, ki se zadržujejo v začetnih zalogah proizvodov in nedokončane proizvodnje ter zmanjšanim za stroške, ki se zadržujejo v končnih zalogah proizvodov in nedokončane proizvodnje, vrednoteni po proizvajalnih stroških. Poslovne odhodke povečuje nabavna vrednost prodanega trgovskega blaga in materiala.

V skladu s SRS 25.25 so predstavljeni stroški po funkcionalnih skupinah:

Opis	Leto 2015	Delež %	Leto 2014	Delež %	Indeks 15/14
Nabavna vrednost prodanega blaga	0	0%	2.461	0%	***
Proizvajalni stroški prodanih proizvodov	3.393.685	98%	3.168.008	86%	107,1
Stroški prodajanja	43.189	1%	419.837	11%	10,3
Stroški splošnih dejavnosti	31.275	1%	100.395	3%	31,2
Skupaj odhodki	3.468.149	100%	3.690.701	100%	103,5

Stroški prodajanja so se v letu 2015 glede na leto 2014 znižali za 89,7 odstotkov, stroški uprave pa so se znižali za 68,8 odstotkov zaradi nižjih stroškov svetovalnih in intelektualnih storitev. Med stroški prodajanja so zajeti stroški provizij, komercialnih storitev ter popravki vrednosti terjatev.

Stroški materiala

Med materialnimi stroški prevladujejo stroški porabljene krme za prehrano živine v višini 707 tisoč EUR, stroški energije v višini 223 tisoč EUR ter stroški nadomestnih delov za redno tekoče vzdrževanje opreme v višini 121 tisoč EUR.

Stroški storitev

V okviru stroškov storitev so pomembna postavka stroški najetih kooperantov (oskrba mlade pitane živine in sodelovanje pri setvi, žetvi ipd) ter stroški najemnin za kmetijska zemljišča. V okviru stroškov storitev so se najbolj povečali stroški vzdrževanja ter stroški najemnin.

Pogodbeni stroški revidiranja letnega poročila za leto 2015 znašajo 3.900 EUR.

Amortizacija

Med stroške amortizacije je vključena obračunana amortizacija, ki se nanaša na neopredmetena in opredmetena osnovna sredstva, ki jih ima družba vrednotena po modelu nabavne vrednosti.

Metoda amortiziranja je opisana v razkritjih k bilanci stanja. Družba v letu 2015 ni spreminjala amortizacijskih stopenj.

Strošek dela

Stroški dela vključujejo obračunane obveznosti do zaposlencev na podlagi kolektivne pogodbe za kmetijstvo in živilsko industrijo Slovenije ter na podlagi sklenjene individualne pogodbe.

Konec leta je družba zaposlovala 39 delavcev. Povprečno število zaposlencev na podlagi delovnih ur je bilo 41,78 (v letu 2014 42,17). Povprečna bruto plača na zaposlenega je znašala 1.019,06 EUR, kar je 1 odstotek več kot v letu 2014.

Družba je vključena v II. pokojninski steber Pokojninske družbe A, d.d.

Opis	Leto 2015	Delež %	Leto 2014	Delež %	Indeks 15/14
Plače in nadomestila	510.917	71,9	511.595	71,6	100
Stroški pokojninskih zavarovanj	49.721	7,0	49.796	7,0	100
- premije DPZ	3.720	0,5	4.211	0,6	88
Stroški socialnih zavarovanj	37.705	5,3	37.462	5,2	101
Drugi stroški dela					
- regres, malica, prevoz na delo ipd.	111.811	15,7	115.252	16,1	97
Skupaj	**710.154**	**100**	**714.105**	**100**	**99**

3.10.3. Finančni prihodki

Med finančnimi prihodki izkazujemo obračunane obresti na dane kredite ter zgolj plačane zamudne od naših kupcev.

3.10.4. Finančni odhodki

Finančne odhodke predstavljajo obračunane obveznosti za poslovno leto od dolgoročnih in kratkoročnih finančnih in poslovnih obveznosti.

3.10.5. Davek od dohodkov pravnih oseb

Družba je v letu 2015 izkazala izgubo, ugotovljeno po slovenskih računovodskih standardih in tudi davčno izgubo ter tako ni obračunala davka od dohodkov pravnih oseb. Podatki za davčni izkaz temeljijo na podatkih iz bilance stanja in izkaza poslovnega izida, sestavljenih za poslovne namene. V obračunu so upoštevani davčno nepriznani odhodki in davčno priznane olajšave.

3.10.6. Odloženi davki

Družba je v letu 2015 ni evidentirala sprememb odloženih davkov.

3.10.7. Poslovni izid

Opis	2015	2014	Indeks 15/14
EBITDA (pred amort., financ. in izr. delom)	8.168	396.216	2
EBIT	-253.279	-128.499	197
Čisti poslovni izid	**-323.062**	**-404.697**	**80**

Poslovno leto 2015 je družba zaključila z izgubo v višini 323.062 EUR ter s preneseno izgubo iz prejšnjih let pripoznala bilančno izgubo v vrednosti 1.217.037 EUR.

3.11. Druga razkritja

Podatki o skupinah oseb

Družba v letu 2015 ni imela zaposlenega nobenega delavca z individualno pogodbo. Prav tako ni izplačevala dohodkov (bruto plače, bonitete, regres, božičnica, povračila, odpravnine) upravi.
Družba prav tako ni odobrila nobenih poroštev za poplačilo obveznosti teh skupin oseb.

Posli s povezanimi družbami (v skupini)

Prodaja povezanim osebam

v EUR	Leto 2015	Leto 2014
Farme Ihan, d.d	156.499	188.389
Farme Ihan-MPR, d.o.o.	0	0
VOA, d.o.o.	2.256	1.539
FI-EKO, d.o.o.	0	0
EMONA-Farma Ihan družba pooblaščenka, d.d.	0	0
Meso Kamnik, d.d.	123.226	170.182
Skupaj	**281.981**	**360.110**

Nabava pri povezanih osebah

v EUR	Leto 2015	Leto 2014
Farme Ihan, d.d	592.825	528.419
Farme Ihan-MPR, d.o.o.	33	19
VOA, d.o.o.	205.349	176.413
FI-EKO, d.o.o.	0	0
EMONA-Farma Ihan družba pooblaščenka, d.d.	0	79.310
Meso Kamnik, d.d.	3.723	767
Skupaj	**801.930**	**784.928**

Terjatve iz poslovanja do povezanih oseb

v EUR	31.12.2015	31.12.2014
Farme Ihan, d.d	2.889	9.094
Farme Ihan-MPR, d.o.o.	500	0
VOA, d.o.o.	195	260
FI-EKO, d.o.o.	0	0
Meso Kamnik, d.d.	9.713	17.700
Skupaj	**13.297**	**27.054**

Obveznosti iz poslovanja do povezanih oseb

v EUR	31.12.2015	31.12.2014
Farme Ihan, d.d	77.267	44.389
Farme Ihan-MPR, d.o.o.	34	6.989
VOA, d.o.o.	20.167	40.277
FI-EKO, d.o.o.	0	0
EMONA-Farma Ihan družba pooblaščenka, d.d.	0	16.165
Meso Kamnik, d.d.	419	489
Skupaj	**97.887**	**108.309**

Posojila, pridobljena od povezanih oseb

v EUR	31.12.2015	31.12.2014
Farme Ihan, d.d	2.901.729	2.581.968
Farme Ihan-MPR, d.o.o.	0	0
VOA, d.o.o.	0	0
FI-EKO, d.o.o.	0	0
Meso Kamnik, d.d.	0	290.000
Skupaj	**2.901.729**	**2.871.968**

Pri posojilih med povezanimi osebami družba upošteva pravilnik o priznani obrestni meri med povezanimi osebami. Krediti so kratkoročni in zapadejo v roku enega leta. Prejeta posojila od družb v skupini niso zavarovana.

Družba GO-KO, d.o.o. v svoji zabilanci izkazuje prejeto poroštvo od družbe Farme Ihan, d.d. v višini 309.750 EUR za prejeta bančna kredita, kar je razkrito tudi v poglavju Zunajbilančna sredstva.

Istočasno družba v svoji zabilanci izkazuje tudi dano poroštvo družbi Farme Ihan, d.d. v višini 751.000 EUR ter dano poroštvo družbi VOA, d.o.o. v višini 188.938 EUR.

Potencialne obveznosti

Potencialnih obveznosti, ki ne bi bile ustrezno zajete v bilanci stanja na dan 31.12.2015, družba GO-KO, d.o.o. nima.

Direktor družbe:
Mag.Marko Višnar, DVM, MBA

PKF revizija in
svetovanje d.o.o.

PKF
pooblaščeni revizorji
& poslovni svetovalci

POROČILO NEODVISNEGA REVIZORJA
družbeniku podjetja GO-KO d.o.o.

Revidirali smo priložene računovodske izkaze gospodarske družbe **GO-KO d.o.o.**, ki vključujejo bilanco stanja na dan 31. decembra 2015, izkaz poslovnega izida in drugega vseobsegajočega donosa, izkaz gibanja kapitala in izkaz denarnih tokov za tedaj končano leto ter povzetek bistvenih računovodskih usmeritev in druge pojasnjevalne opombe. Pregledali smo tudi poslovno poročilo.

Odgovornost poslovodstva za računovodske izkaze
Poslovodstvo je odgovorno za pripravo in pošteno predstavitev teh računovodskih izkazov v skladu s slovenskimi računovodskimi standardi in za tako notranje kontroliranje, kot je v skladu z odločitvijo poslovodstva potrebno, da omogoči pripravo računovodskih izkazov, ki ne vsebujejo pomembno napačne navedbe zaradi prevare ali napake.

Revizorjeva odgovornost
Naša odgovornost je izraziti mnenje o teh računovodskih izkazih na podlagi naše revizije. Revizijo smo opravili v skladu z mednarodnimi standardi revidiranja. Ti standardi zahtevajo od nas izpolnjevanje etičnih zahtev ter načrtovanje in izvedbo revizije za pridobitev sprejemljivega zagotovila, da računovodski izkazi ne vsebujejo pomembno napačne navedbe. Revizija vključuje izvajanje postopkov za pridobitev revizijskih dokazov o zneskih in razkritjih v računovodskih izkazih. Izbrani postopki so odvisni od revizorjeve presoje in vključujejo tudi ocenjevanje tveganj napačne navedbe v računovodskih izkazih zaradi prevare ali napake. Pri ocenjevanju teh tveganj prouči revizor notranje kontroliranje, povezano s pripravljanjem in poštenim predstavljanjem računovodskih izkazov družbe, da bi določil okoliščinam ustrezne revizijske postopke, ne pa, da bi izrazil mnenje o uspešnosti notranjega kontroliranja družbe. Revizija vključuje tudi ovrednotenje ustreznosti uporabljenih računovodskih usmeritev in utemeljenosti računovodskih ocen poslovodstva kot tudi ovrednotenje celotne predstavitve računovodskih izkazov. Verjamemo, da so pridobljeni revizijski dokazi zadostna in ustrezna podlaga za naše revizijsko mnenje.

Mnenje
Po našem mnenju so računovodski izkazi v vseh pomembnih pogledih resničen in pošten prikaz finančnega položaja gospodarske družbe **GO-KO d.o.o.** na dan 31. decembra 2015 ter njenega poslovnega izida in denarnih tokov za tedaj končano leto v skladu s slovenskimi računovodskimi standardi.

Odstavek o drugi zadevi
Poslovno poročilo je skladno z revidiranimi računovodskimi izkazi.

V Ljubljani, 29. aprila 2016

PKF d.o.o.

PKF revizija in svetovanje d.o.o.

Primož Pečnik
pooblaščeni revizor

Kamniška ulica 25 | 1000 Ljubljana | Slovenija
Telefon +386 1 230 85 10 | Faks +386 1 230 85 20
E-pošta info@pkf.si | www.pkf.si

Registracija: Okrožno sodišče v Ljubljani, Vložna številka: 1/34120/00, Osnovni kapital: 21.908 EUR, Matična številka: 1562410, ID DDV: SI40938379, TR: NLB 02085-0089892302
Družba je vpisana v register revizijskih družb pri Slovenskem inštitutu za revizijo. PKF revizija in svetovanje d.o.o. je članica PKF International Limited, skupine samostojnih pravnih oseb.

www.mesaranton.si

Find us on Facebook
anton meso kamnik